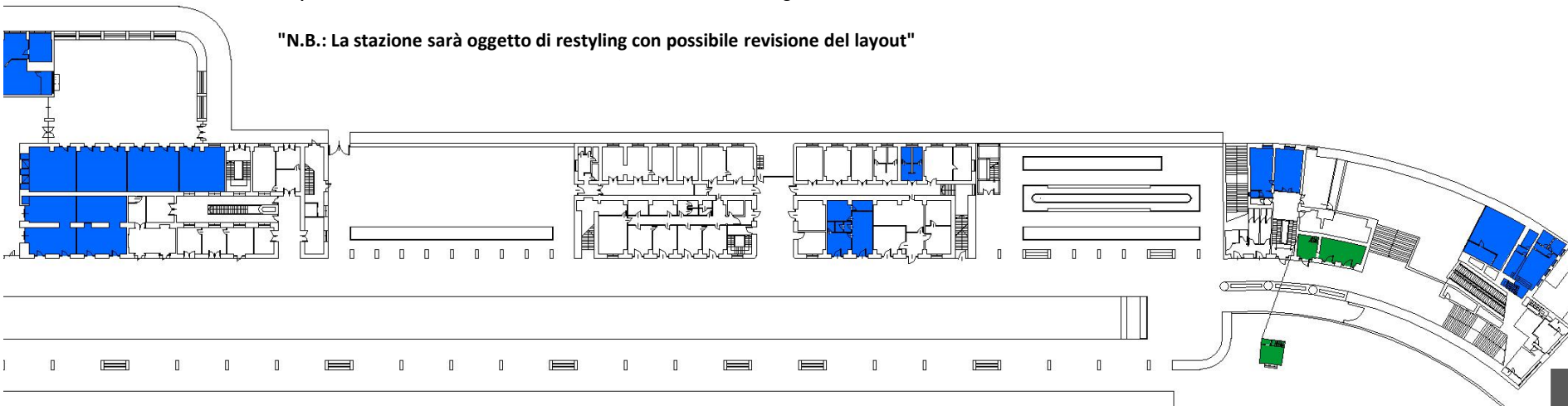







* Spazio autorizzato dal Gestore Infrastruttura, ma non ancora consegnato all'IF

"N.B.: La stazione sarà oggetto di restyling con possibile revisione del layout"



	TOTALE		Occupato		Libero	
Rail - Biglietteria	Sup. Tot. m²	84	m²	84	m²	0
Rail - Assistenza/Accoglienza	Sup. Tot. m²	0	m²	0	m²	0
Retail	Sup. Tot. m²	1775	m²	670	m²	1105

	TOTALE	Occupato	Libero
Biglietterie Self Service	Tot. N° 4	N° 3 	N° 1 
Desk mobili	Tot. N° 1	N° 1 	N° 0 

 **Aree funzionali di pari ed adeguata visibilità ed accessibilità per i viaggiatori**

 **Sale d'attesa tradizionali/Sedute a libero accesso**

Messina Centrale

Scadenza contratti di locazione

	BSS e validatrici	Desk	Biglietterie Tradizionali	Locali di Assistenza/ Accoglienza
I.F. 1	13/12/2026 (in proroga ripetuta)	-	12/12/2026 (in proroga ripetuta)	-

Numero treni passeggeri

	N. treni/g in Partenza	N. treni/g in Arrivo	N. treni/g in Transito
Messina Centrale	57	57	10